



Linha
AMBIENTAL

Série Ambiental

Environmental | Ambiental












Container Metálico para 1200 litros

Metal Container for 1200 liters | Contenedor Metálico para 1200 litros

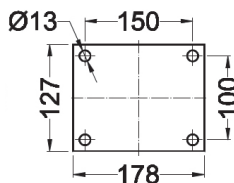
Rodízios construídos com chapas espessas de aço soldadas e pintadas, resistentes à impactos, com alta capacidade de carga.

Casters built in thick welded painted steel plates, resistant to impacts, with high load capacity.

Ruedas Industriales construídas en chapas gruesas de acero soldadas y pintadas, resistentes a impactos, con grande capacidad de carga.

	 Roda Wheels / Ruedas	 Ø Pol. (mm)	 Largura (mm) Tread / Ancho	 Mancal Bearing Rodamiento	 Giratório Swivel / Giratoria	 Carga Load Carga	 Altura (mm) Overall Height Altura Total	 Raio de Giro (mm) Offset Radio de Giro
	R 63 BFF AMB	6" (150)	60		GRPAW 63 BFF AMB	400	211	58
	R 63 BFL AMB				GRPAW 63 BFL AMB			

Placa de Fixação
Fitting plate
Placa de fijación



Construção do Cabeçote / Head Construction / Construcción del cabezal

