



Linha
62

Série Industrial Média - M

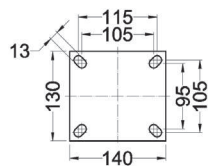
Medium Industrial - M | Industrial Mediana - M

Rodízios da linha média, construídos em chapas de aço estampadas e zincadas. A versão giratória possui duas pistas de esferas, pino central, guarda pó plástico, ponto de lubrificação do cabeçote e placa de fixação. Ideal para equipamentos industriais robustos, para movimentação de cargas com tração manual ou mecânica em pisos bem conservados e sem obstáculos. Podendo ser fornecido, também, com a ferragem bicromatizada.

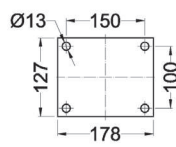
Medium line casters, built in stamped galvanized steel plates. The swivel version has two ball raceways, central pin, plastic dust retainer, cap lubricate point and fixing plate. It is ideal for robust industrial equipment, moving loads using manual or mechanical traction, over well conserved floors and without obstacles. It can also be supplied with bichromated fork.

Ruedas Industriales de la línea mediana construidas en chapas de acero estampadas y galvanizadas. La versión rotatoria tiene dos pistas de esferas, pino central, guardapolvo plástico, punto de lubricación del cabezal y placa de fijación. Ideal para equipo industrial robusto, para el desplazamiento de cargas utilizando tracción manual o mecánica, sobre pisos bien conservados y sin obstáculos. También se puede fornecer con herraje bicromático.

Placa de Fixação / Fitting plate / Placa de fijación



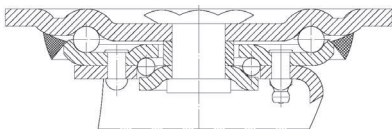
Placa Padrão
Standart Plate
Placa Estándar



Placa Opcional (P14)
Optional Plate (P14)
Placa Opcional (P14)

Construção do Cabeçote

Head Construction / Construcción del cabezal



	Roda Wheels / Ruedas	Ø Pol. (mm)	Largura (mm) Tread / Ancho	Mancal Bearing Rodamiento	Fixo Rigid / Fija	Giratório Swivel / Giratoria	Carga Load Carga	Altura (mm) Overall Height Altura Total	Raio de Giro (mm) Offset Radio de Giro
	R 62 NRF	6" (150)	50		FM 62 NRF	GM 62 NRF	600	192	48
	R 62 NRS				FM 62 NRS	GM 62 NRS			
	R 62 NVF	6" (150)	50		FM 62 NVF	GM 62 NVF	600	192	48
	R 62 Nvy				FM 62 Nvy	GM 62 Nvy			
	R 62 CCL	6" (150)	50		FM 62 CCL	GM 62 CCL	600	192	48
	R 62 CCS				FM 62 CCS	GM 62 CCS			
	R 62 BFS	6" (150)	50		FM 62 BFS	GM 62 BFS	300	192	48
	R 62 UNN	6" (150)	45		FM 62 UNN	GM 62 UNN	550	192	48
	R 62 UNS				FM 62 UNS	GM 62 UNS			
	R 62 UFS	6" (150)	50		FM 62 UFS	GM 62 UFS	600	192	48
	R 62 UFS ROUND	6" (150)	50		FM 62 UFS ROUND	GM 62 UFS ROUND	600	191	48
	R 62 FFN	6" (150)	50		FM 62 FFN	GM 62 FFN	600	192	48
	R 62 FFS				FM 62 FFS	GM 62 FFS			

Acessórios | Accessories | Accesorios



"FP" Freio Pedal
Pedal Brake
Freno de Pie



"CA" Calota
Thread Guard
Anti-Hilos



"GC" Guarda Corpo
Guardrail
Barandilla